

Dell™ Wireless Mouse WM514

Ägarens manual



Informationen i det här dokumentet kan förändras utan vidare förvarning.
Alla rättigheter reserverade av © 2013 Dell Inc.

All kopiering av det här materialet är på alla sätt förbjuden, utan skrivet tillstånd från Dell Inc. Varumärken som används i den här texten: Microsoft® och Windows® är varumärken som tillhör Microsoft Corporation i USA och/eller andra länder; Dell™ och DELL-logotypen är varumärken som tillhör Dell Inc.

Andra varumärken och varunamn kan användas i det här dokumentet för att referera till antingen, företag som gör anspråk på märket och namnet eller dess produkter. Dell Inc. avsäger sig allt ägandeintresse av varumärken och varunamn, annat än sitt eget.

2013 - 03 Rev. A00

Restriktioner och ansvarsfrånsäganden

Informationen som anges i dokumentet, inklusive alla instruktioner, varningar, samt lagliga godkännanden och certifierande, lämnas av leverantören och har varken bekräftats eller testats oberoende av Dell. Dell kan inte hållas ansvarigt för skador som orsakas som resultat av att man följer eller att man inte följer dessa instruktioner.

Alla uttalanden eller anspråk angående egenskaper, funktioner, hastigheter eller kvalifikationer av de delar som refereras till i det här dokumentet är gjorda av leverantören och inte av Dell. Dell avsäger sig särskilt kunskap om riktigheten, fullständigheten eller innehållsriktigheten av sådana uttalanden. Alla frågor och kommentarer relaterade till sådana uttalanden eller anspråk ska riktas till leverantören.

Exportlagar

Kunden uppmärksammar att dessa produkter, som kan inkludera teknik och mjukvaror, är underlydande tull- och exportlagar i USA, och han också vara underlydande tull och exportlagar samt bestämmelser i det land i vilket produkterna är tillverkade och/eller tas emot. Kunden godkänner att följa dessa lagar och bestämmelser. Och, under amerikansk lag kan produkterna inte säljas, leasas eller överförs till slutkunder som är spärrade, eller spärrade länder. Utöver detta får produkterna inte säljas, leasas eller på annat sätt överförs till, eller användas av en slutkund som är engagerad i aktiviteter som kan relateras till massförstörelsevapen, inklusive, men inte begränsat till aktiviteter som relaterar till design, utveckling, produktion eller användning av kärnvapen, material, eller byggnader, missiler eller som stöd för missilprojekt, samt kemiska eller biologiska vapen.

Innehåll

Installation

Mus

Funktioner

Felsökning

Specifikationer

Lagstadgad information

Garantier

Bestämmelser



Certifieringar

Installation

Systemkrav

- En USB-port (för USB-mottagaren)
- Microsoft Windows 7 / 8 / RT

Lådans innehåll



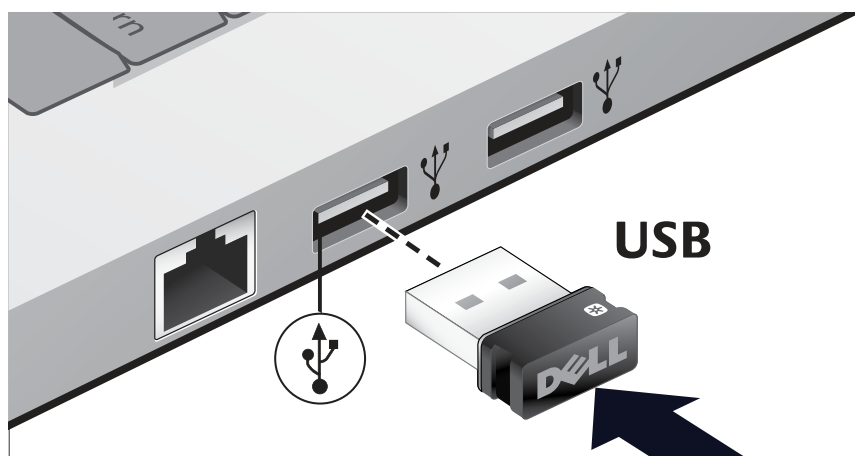
ANM.: Fraktdokumenten för din mus kan variera beroende på var du befinner dig.

Installation av din Dell Wireless Mouse WM514

1. Installera de två AA-batterierna i din mus.

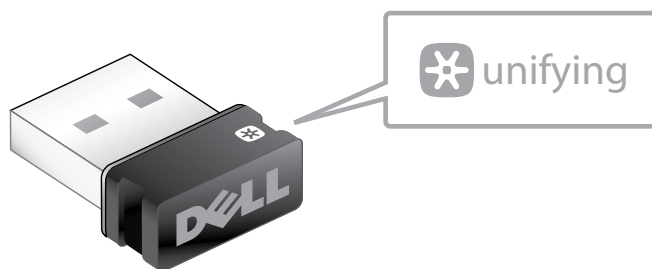


2. Anslut USB-mottagaren Unifying till datorn.



Läs i [felsöknings](#)sdelen om inte musen fungerar.

Unifyings Parfunktioner

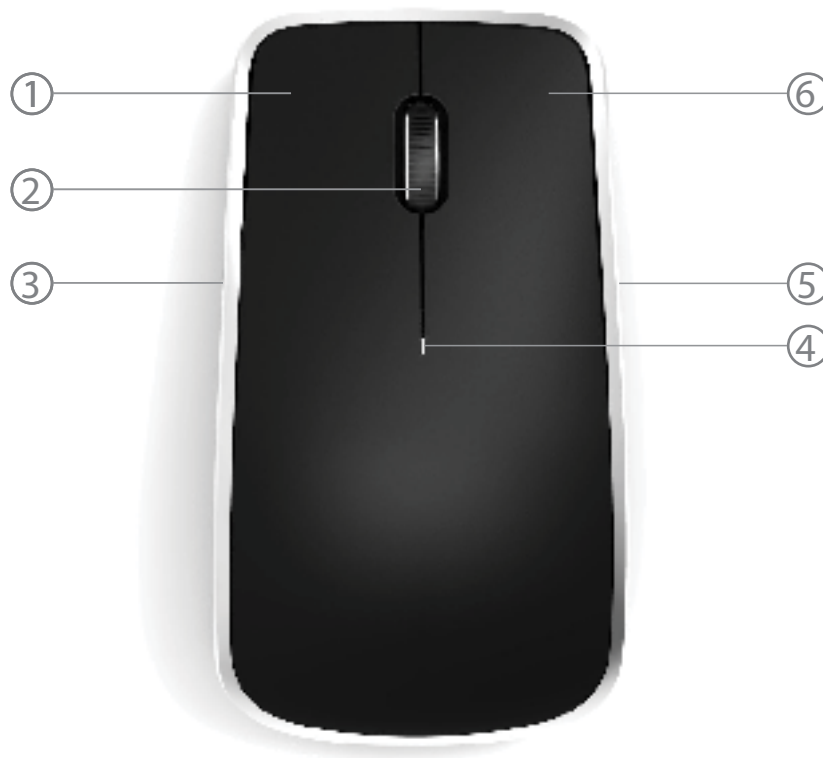


USB-mottagaren Unifying, är en trådlös mottagare som kan anslutas till din dators USB-port, och later dig enkelt ansluta din trådlösa mus till datorn, samt ytterligare 4 trådlösa enheter som är kompatibla med Unifying, samtidigt.

För att börja använda din mottagare, säkerställ att din dator har programvaran installerad. Programvaran till Unifying kan förinstalleras på din dator. Programvaran kan även hämtas från sidan **www.dell.com/support/Unifying**.

Funktioner

Sett Framifrån



1. Vänster musknapp
2. Rullhjul
3. Sidoknapp *
4. Statuslampa för batteri
Blinker gult - Är batteriet på väg att laddas ur. Byt då batterierna.
5. Sidoknapp *
6. Höger musknapp

*Båda sidoknapparna utför samma funktion.

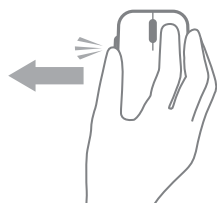
Funktioner

Sett från Undersidan



1. Lasersensor
2. Strömknapp

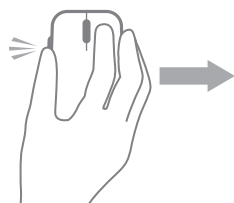
Genvägsrörelser



Windows snabbknappsfält

Tryck och håll inne sidoknappen, och dra med musen åt vänster.

(Endast Windows 8)



APP-byte

Tryck och håll inne sidoknappen, och dra med musen åt höger.

(Endast Windows 8)



Klicka och dra

4 alternativ

(Windows 7 och 8)



Zooma in/ut

Tryck och håll inne sidoknappen, och skrolla med hjulet upp eller ner.

(Windows 7 och 8)



Tillbaka

Tryck och håll sidoknappen, och luta hjulet åt vänster.

(Windows 7 och 8)



Framåt

Tryck och håll sidoknappen, och luta hjulet åt höger.

(Windows 7 och 8)

Öka livslängden för batteriet i musen

Musen har tre inbyggda lägen för att bevara batteriet:

1. Sovläge: När musen har varit inaktiv längre än 5 sekunder.
För att väcka musen: Flytta, klicka eller skrolla/luta med hjulet.

2. Viloläge: När musen har varit inaktiv i mer än 5 minuter.
För att starta musen igen: Flytta eller klicka.

3. Nedsläckningsläge: När musen har burits runt eller lämnats med undersidan uppåt i 5 minuter, eller när musen har varit inaktiv i 4 timmar.
För att väcka musen: Tryck på strömknappen.

Felsökning

Om du har problem med din mus:

- Kontrollera om batterierna är isatta på rätt håll.
- Kontrollera om lampan på strömknappen lyser.
- Ta bort och sätt i batterierna igen. Kontrollera om lampan till strömknappen lyser (vitt).
- Koppla ur och starta om USB-mottagaren på din dator.
- För in USB-mottagaren i en annan USB-port på din dator.
- Starta om datorn.

Specifikationer

Allmänt

Modellnummer	WM514
Anslutningstyp	2,4 GHz trådlös teknik
Stöder operativsystem	Microsoft Windows 8 Microsoft Windows 7 Microsoft Windows RT

Elektriska specifikationer

Driftspänning	0,95 V till 1,8 V
Batteritid	cirka 12 månader
Batterier	2*AA Alkaliska

Fysiska egenskaper

Höjd	33.6 ± 0.3 mm
Bredd	58.4 ± 0.3 mm
Längd	109.9 ± 0.5 mm
Vikt	67g, utan batterier

Miljö

Driftstemperatur	0 °C till 40 °C
Lagringstemperatur	-40 °C till 65 °C
Driftsfuktighet	max 90 % Relativ fuktighet, ej kondenserande
Lagerfuktighet	max 95 % Relativ fuktighet, ej kondenserande

2,4 GHz Trådlös

Radioöverföring	Tvåvägskommunikation (Sändtagare)
Räckvidd	Upp till 10 meter

Garanti

Begränsad garanti och riktlinjer för returer

Dellmärkta produkter har 1 års begränsad hårdvarugaranti.

Köpt tillsammans med Dellsystem efterföljs systemets garanti.

För kunder i USA:

Ditt inköp och användande av produkten lyder under Dells slutkundsavtal, som du finner på www.dell.com/terms. Detta dokument innehåller en bindande skiljeklausul.

För kunder från Europa, Mellanöstern och Afrika:

Dellmärkta produkter som säljs och används lyder under de tillämpliga nationella/konsumerträttsliga lagarna, försäljarens säljvillkor och avtal som du har ingått (och som gäller mellan dig och försäljaren) samt Dells slutkundsvillkor. Dell kan även ge ytterligare en hårdvarugaranti - se mer information om Dells kontrakt och garantiavtal för slutkund, på www.dell.com, genom att välja ifrån listan, längst ned på "hem"-sidan samt välja länken för "regler och villkor" (terms and conditions) för slutkundsvillkor eller länken "stöd" (support) för garantivillkoren.

För kunder utanför USA:

Dellmärkta produkter som säljs och används lyder under de tillämpliga nationella/konsumerträttsliga lagarna, försäljarens säljvillkor och avtal som du har ingått (och som gäller mellan dig och försäljaren) samt Dells garantivillkor. Dell kan även ge ytterligare en hårdvarugaranti - se mer information om Dells garantivillkor genom att besöka www.dell.com, och välja ditt land ifrån listan, längst ned på "hem"-sidan samt välja länken för "regler och villkor" (terms and conditions) eller länken "stöd" (support) för garantivillkoren.

Bestämmelser

Modellbestämmelser för mus: WM-514

Modellbestämmelser för dongel: C-U0007

Information om bestämmelser

Den här enheten är överensstämmande med paragraf 15 av FCC-reglerna. Driften av enheten lyder under följande två villkor: (1) Den här enheten får inte orsaka skadliga störningar, och (2) Enheten måste acceptera alla störningar som kan skapa oönskad drift.

Utrustningen har testats och funnits stämma överens med begränsningarna för en Digital enhet i klass B, samt del 15 av FCC-reglerna. Dessa begränsningar är utformade att ge ett rimligt Skydd mot skadliga störningar i hemmiljöer. Utrustningen genererar, använder och kan utstråla radiovågor. Om utrustningen inte är installerad och används i enlighet med instruktionerna, kan utrustningen skapa skadlig störning för radiokommunikation. Det finns ingen som helst garanti för att sådan störning inte uppkommer vid en viss sorts installation.

Om utrustningen skapar en skadlig störning för radio- eller TV-mottagning (vilket kan avgöras genom att starta och stänga av utrustningen), uppmanas användaren att försöka rätta till störningen genom att vidta en eller flera av följande åtgärder:

- Placera den här enheten på en annan plats.
- Öka avståndet mellan enheten och mottagaren.
- Ansluta enheten till ett uttag som har en krets separerad från annan elektronik.
- Rådfråga försäljaren eller en erfaren radiotekniker om hjälp.

Certifierande myndigheter

C-tick, FCC, UL, CB, CE, Bahrain TRA, Brunei AITI, Kanada IC, Chile SUBTEL, Kina, SRRC, Indien WPC, Indonesien SDPPI, Israel MOC, Japan MIC, Jordan TRC, Kuwait MOC, Malaysia SIRIM, Mauritius ICTA, Marocko ANRT, Filippinerna NTC, Qatar ictQATRA, Ryssland GOST, Saudiarabien CITC & SASO, Serbien RATEL, Singapore iDA, Sydafrika ICASA, Sydkorea KCC, Taiwan BSMI & NCC, Thailand NTC, Ukraina UkrSEPRO, UAE TRA.

Certifieringar

Microsoft WHQL-logotyp

Dell™ WM514 trådlösa mus har klarat testerna från Microsoft Windows Hardware Quality Labs för WHQL-logotypen.

WHQL-logotypen är en certifiering som styrs av Microsoft Windows Hardware Quality Labs. I det här fallet säkerställer den att hårdvaran är kompatibel med Microsofts operativsystem. Tangentbord och mus är kvalificerade genom användning av WHQLs testset och har inkluderats i [Microsofts kompatibilitetslista över hårdvaror](#).